

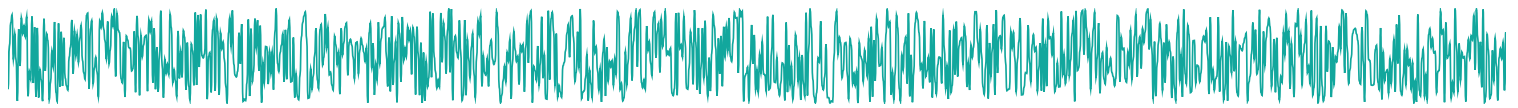


Swisspowertube AG

3636 Forst (Schweiz)
+41 33 225 50 60

www.swisspowertube.ch

Hochfrequenz-Therapiegerät



Anwendungsbeispiele der Powertube

Ohne Kabel: Powertube wenn möglich direkt auf die Schmerzstelle halten. Bei längeren Distanzen (z. B. Fuss - Hand) Kabel benutzen.

Grundbehandlung: Sie soll vor oder nach der direkten Behandlung durchgeführt werden.

Ältere Menschen beginnen mit kurzen Zeiten und erhöhen sie dann bei weiteren Anwendungen.

Wichtig: **genug Wasser trinken** und die Anwendungen während des Tages durchführen.

Das Icon weist darauf hin, dass die Anwendung wechselseitig, übers Kreuz oder auch mit der anderen Hand ausgeführt werden soll.

Lesen Sie auch die Gebrauchsanweisungen!



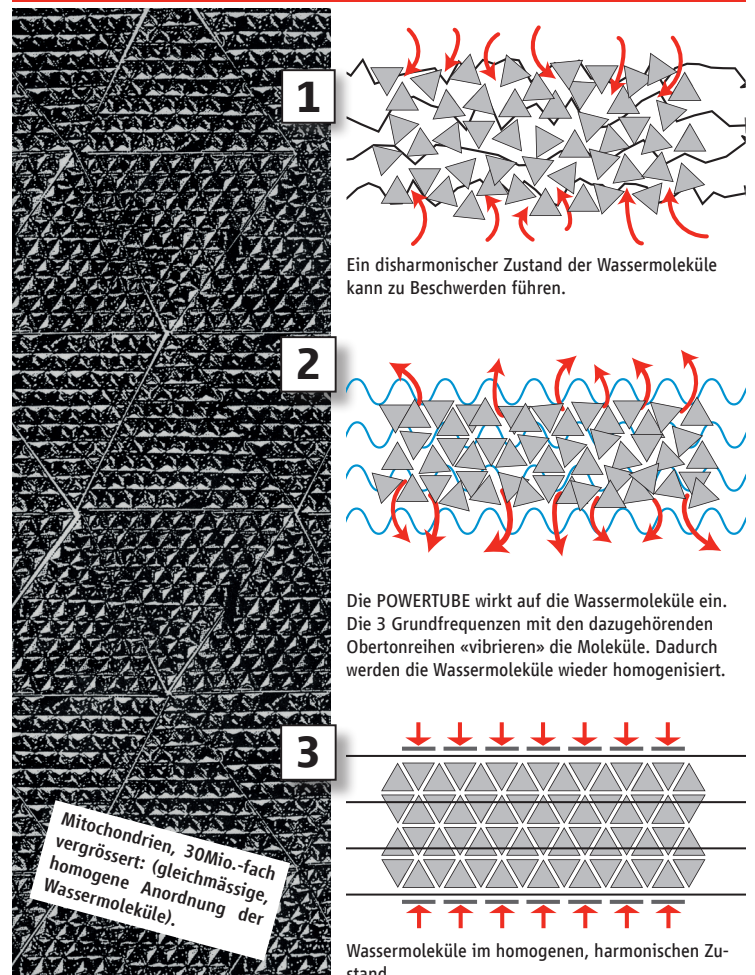
Powertube Gold



Powertube Silber

Therapiezeiten:	Kurz 2-2-2 bis 3-3-3
	Mittel 4-4-4 bis 5-5-5
	Lang 6-6-6 bis 7-7-7

Symbolische Wirkungsweise der POWERTUBE



Kontakt:




Grundbehandlung
Mittlere Therapiezeiten
Leiste - Hand (mit Kabel) <<-->



Beine
Mittlere Therapiezeiten
(mit Kabel) <<-->



Fuss
Mittlere Therapiezeiten
(direkt) <<-->



Grundbehandlung
Lange Therapiezeiten
Fuss - Hand (mit Kabel) <<-->



Fuss - Hand
Lange Therapiezeiten
(mit Kabel) <<-->



Milz
Mittlere Therapiezeiten
(direkt) <<-->



Magen
Mittlere Therapiezeiten
(direkt) <<-->



Leber
Mittlere Therapiezeiten
(direkt) <<-->



Darm
Mittlere Therapiezeiten
(direkt) <<-->



Oberschenkel
Mittlere Therapiezeiten
(direkt) <<-->



Ellenbogen
Mittlere Therapiezeiten
(direkt) <<-->



Schläfe, Auge
kurze Therapiezeiten
(direkt) <<-->



Wangen, Zähne, Mund
kurze Therapiezeiten
(direkt) <<-->



Nase (Schnupfen)
kurze Therapiezeiten
(direkt) <<-->



Hals
kurze Therapiezeiten
(direkt) <<-->



Ohr
kurze Therapiezeiten
(direkt) <<-->